

# お金借りる方法に関するアンケート調査の概要

## 記事

お金借りる:

## 調査目的

当サイトでは、サイトを訪れたユーザーの皆様には第三者目線の中立で公正な情報をお伝えするため、お金を借りた経験がある100人を対象にお金を借りる方法と目的に関するアンケート調査を実施いたしました。  
当アンケートで得た公正な情報を基に、コンテンツを作成しています。

## 調査概要詳細

今回実施したアンケート調査の参加者内訳は、以下のとおりです。

調査目的	お金を借りる方法に関する実態調査
調査対象	金融機関や貸金業者でお金を借りたことのある方 ※カードローン・消費者金融・銀行・アプリ・公的融資制度など
調査方法	インターネット調査
調査対象者数	100人の男女
調査期間	2024年3月13日~2024年3月15日
調査実施地域	日本国内
調査会社	<a href="#">ランサーズ</a>

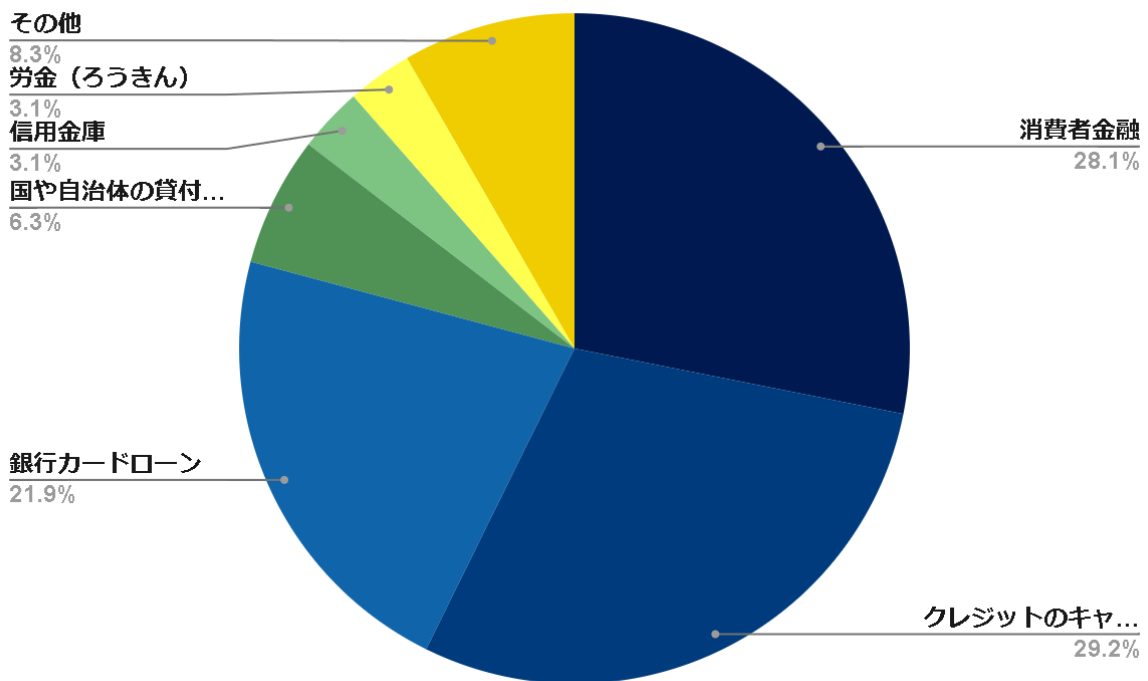
## アンケート質問内容

質問内容	回答項目
お金を借りた方法を教えてください	<ul style="list-style-type: none"> <li>・消費者金融</li> <li>・クレジットのキャッシング</li> <li>・銀行カードローン</li> <li>・国や自治体の貸付制度</li> <li>・信用金庫</li> <li>・キャッシュレスの決済サービス</li> <li>・労金(ろうきん)</li> <li>・信販会社</li> <li>・その他(記入欄)</li> </ul>
お金を借りた目的・理由はなんですか？	<ul style="list-style-type: none"> <li>・趣味、娯楽</li> <li>・食費</li> <li>・遊興費</li> <li>・衣料費</li> <li>・通信費</li> <li>・家賃</li> <li>・自動車の購入費</li> <li>・衣料費</li> <li>・住宅ローン</li> <li>・光熱費</li> <li>・納税、納付</li> <li>・学費、教育費</li> <li>・ギャンブル</li> <li>・冠婚葬祭</li> <li>・リフォーム費用</li> <li>・その他(記述欄)</li> </ul>
お金を借りる際に1番重視した項目は何ですか？	<ul style="list-style-type: none"> <li>・融資までのスピード</li> <li>・安心感、質</li> <li>・WEB完結などの利便性</li> <li>・金利の安さ</li> <li>・周囲へのバレにくさ</li> <li>・借入限度額</li> <li>・保証の有無</li> </ul>
借入までにかかった時間はどれくらいですか？	<ul style="list-style-type: none"> <li>・30分以上1時間以内</li> <li>・当日(24時間以内)</li> <li>・3日以内</li> <li>・1週間以上</li> <li>・それ以上(記述欄)</li> </ul>
借入時の年収はいくらでしたか？	<ul style="list-style-type: none"> <li>・収入なし(無職)</li> <li>・200万円未満</li> <li>・200万円以上400万円未満</li> <li>・400万円以上600万円未満</li> <li>・600万円以上800万円未満</li> <li>・800万円以上1000万円未満</li> <li>・1000万円以上</li> </ul>
借入時の希望金額はいくらでしたか？	<ul style="list-style-type: none"> <li>・5万円未満</li> </ul>

- ・5万円～10万円未満
- ・10万円～50万円未満
- ・50万～100万未満
- ・100万～500万未満
- ・500万～1,000万円未満
- ・1,000万円以上

## お金借りる方法に関するアンケート結果

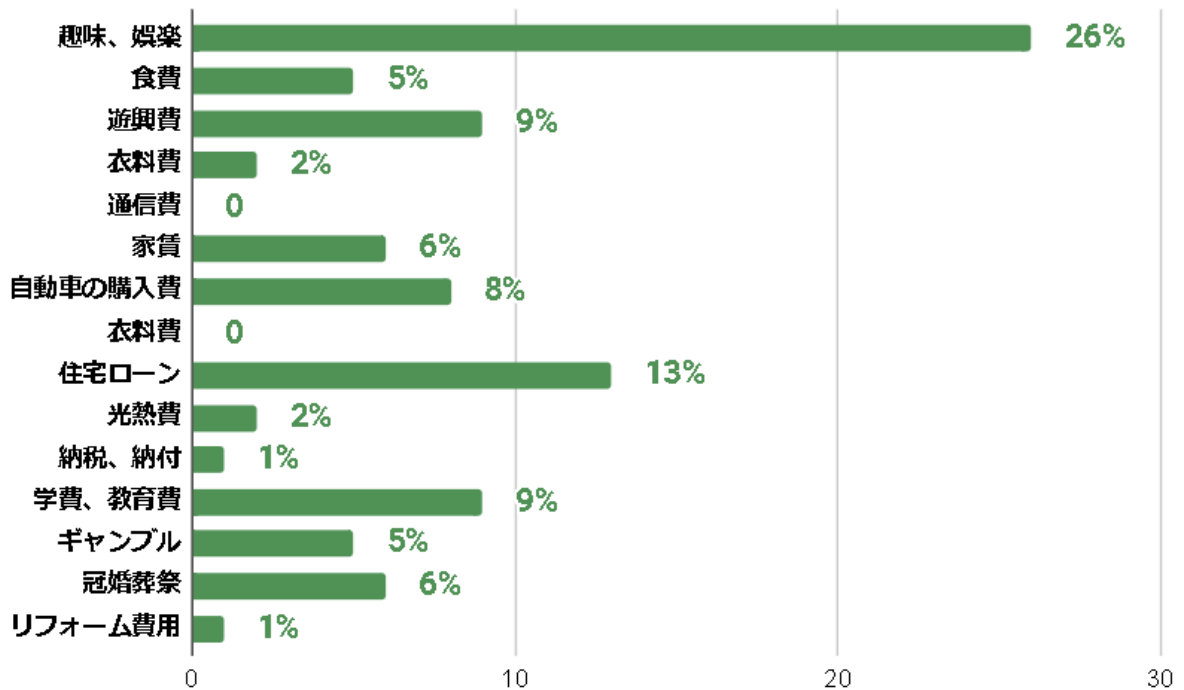
Q1,お金を借りた方法を教えてください



回答項目	回答割合
消費者金融	27%
クレジットのキャッシング	28%
銀行カードローン	21%
国や自治体の貸付制度	6%
信用金庫	3%

キャッシュレスの決済サービス	0%
労金(ろうきん)	3%
その他	8%

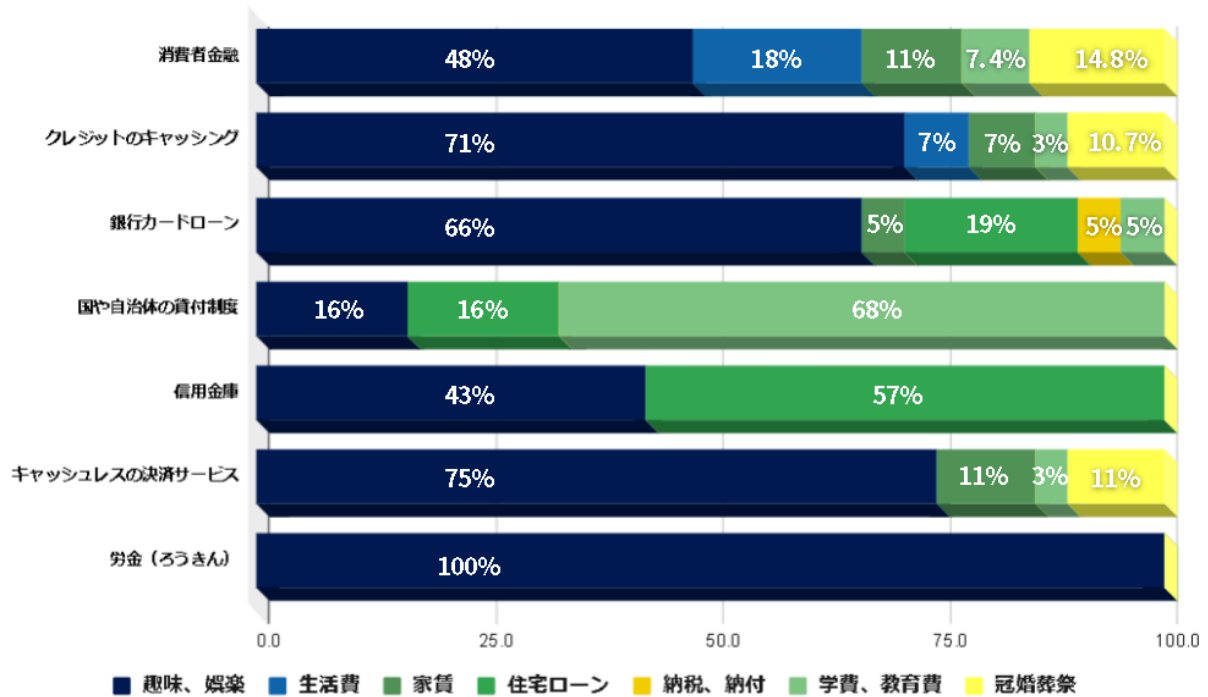
Q2,お金を借りた目的・理由はなんですか？



回答項目	回答割合
趣味、娯楽	26%
食費	5%
遊興費	9%
衣料費	2%
通信費	0%
家賃	6%

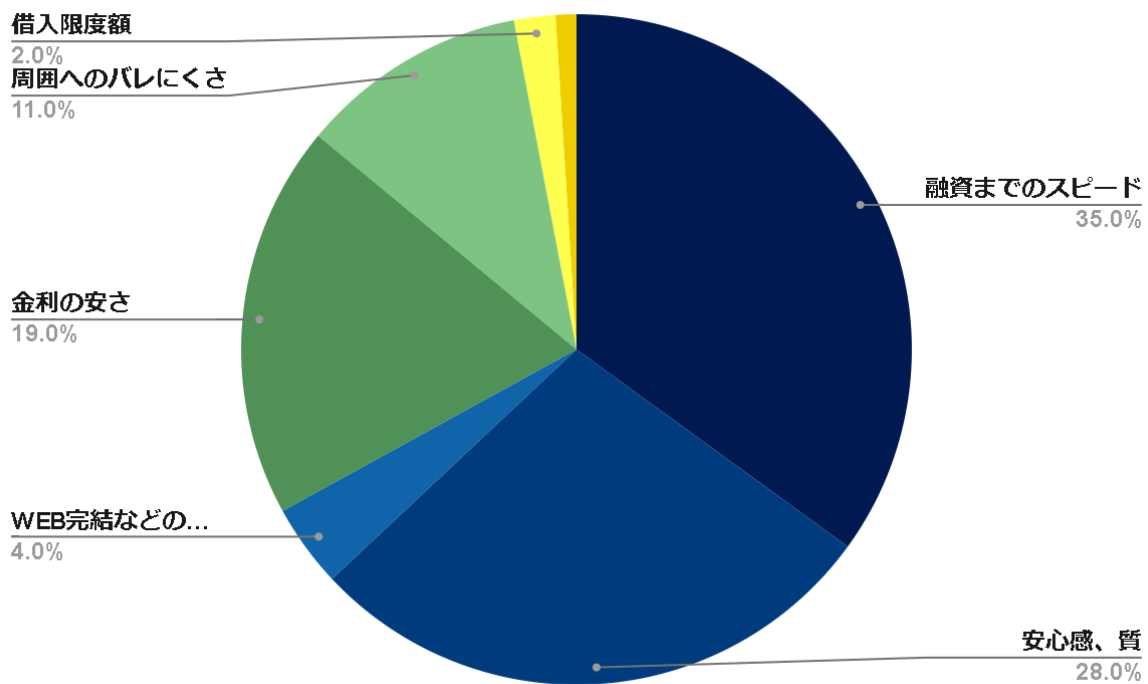
自動車の購入費	8%
衣料費	0%
住宅ローン	13%
光熱費	2%
納税、納付	1%
学費、教育費	9%
ギャンブル	5%
冠婚葬祭	6%
リフォーム費用	1%

## 目的別借入先



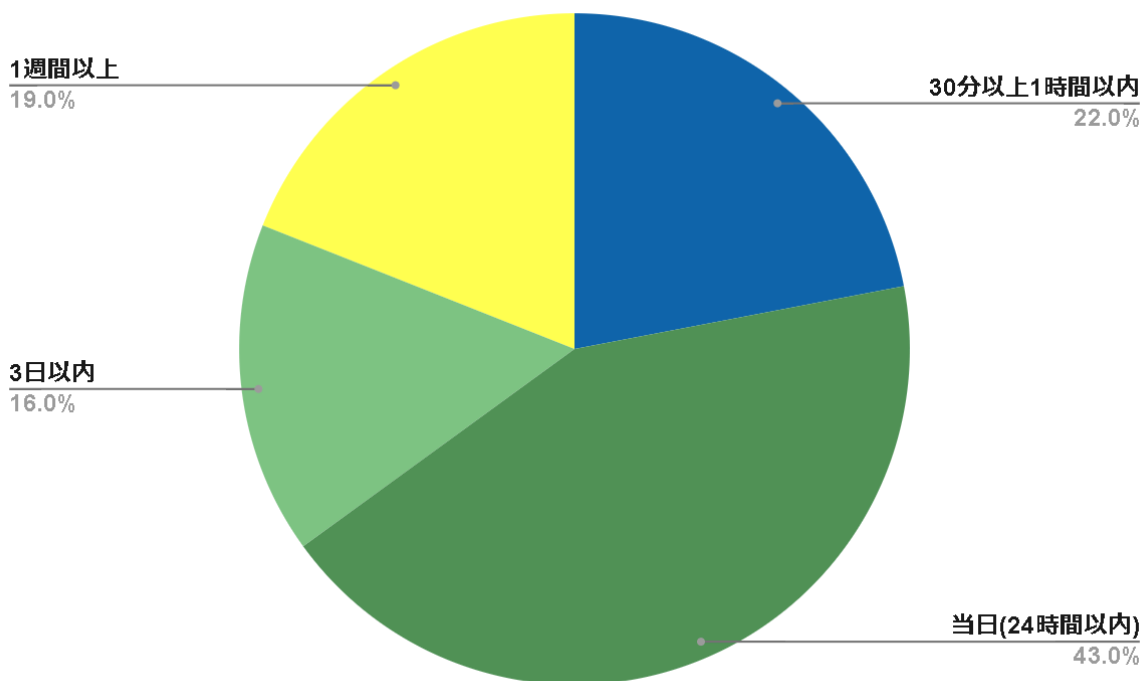
方法	趣味、娯楽	生活費	家賃	住宅ローン	納税、納付	学費、教育費	冠婚葬祭
消費者金融	48%	18.5%	11%	0%	0%	7.4%	14.8%
クレジットのキャッシング	71.4%	7.1%	7.1%	0%	0%	3.6%	10.7%
銀行カードローン	66.7%	0%	4.8%	19%	4.8%	4.8%	0%
国や自治体の貸付制度	16.7%	0%	16.7%	0%	0%	66.7%	0%
信用金庫	42.9%	0%	0%	57.1%	0%	0%	0%
キャッシュレスの決済サービス	75.0%	0%	10.7%	0%	0%	3.6%	10.7%
労金(ろうきん)	100%	0%	0%	0%	0%	0%	0%

Q3 お金を借りる際に1番重視した項目は何ですか？



項目	回答割合
融資までのスピード	35%
安心感、質	28%
WEB完結などの利便性	4%
金利の安さ	19%
周囲へのバレにくさ	11%
借入限度額	2%
保証の有無	1%

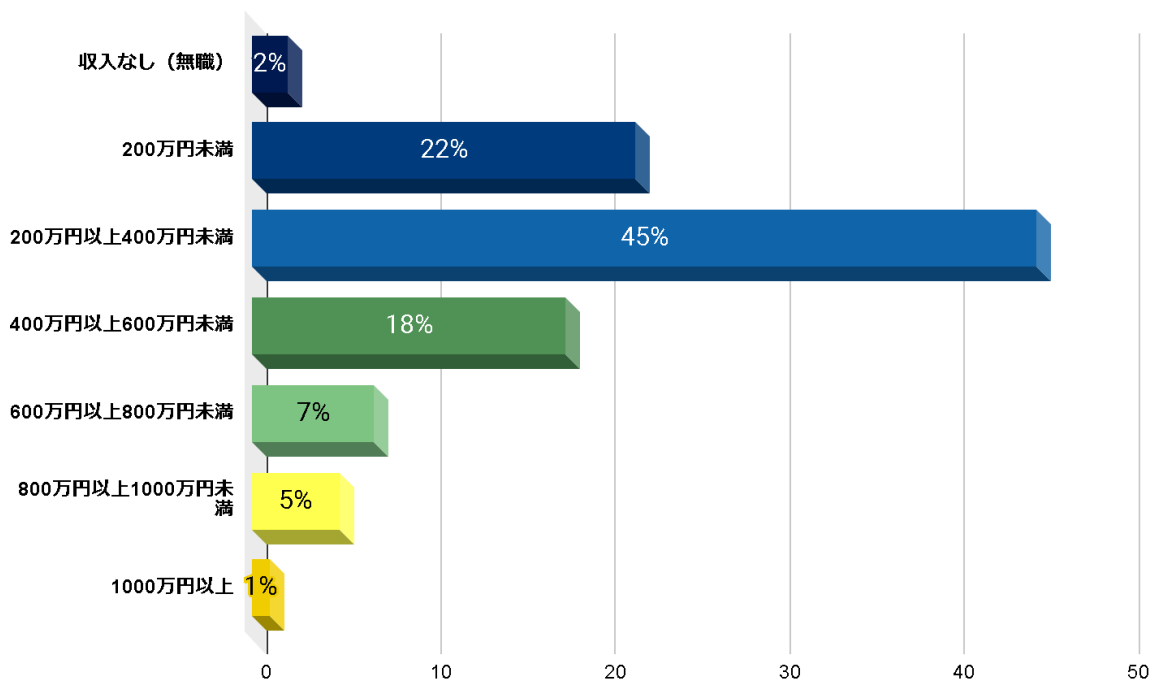
#### Q4 借入までにかかった時間はどれくらいですか？



融資までの時間	回答割合
30分以上1時間以内	22%
当日(24時間以内)	43%
3日以内	16%
1週間以上	19%

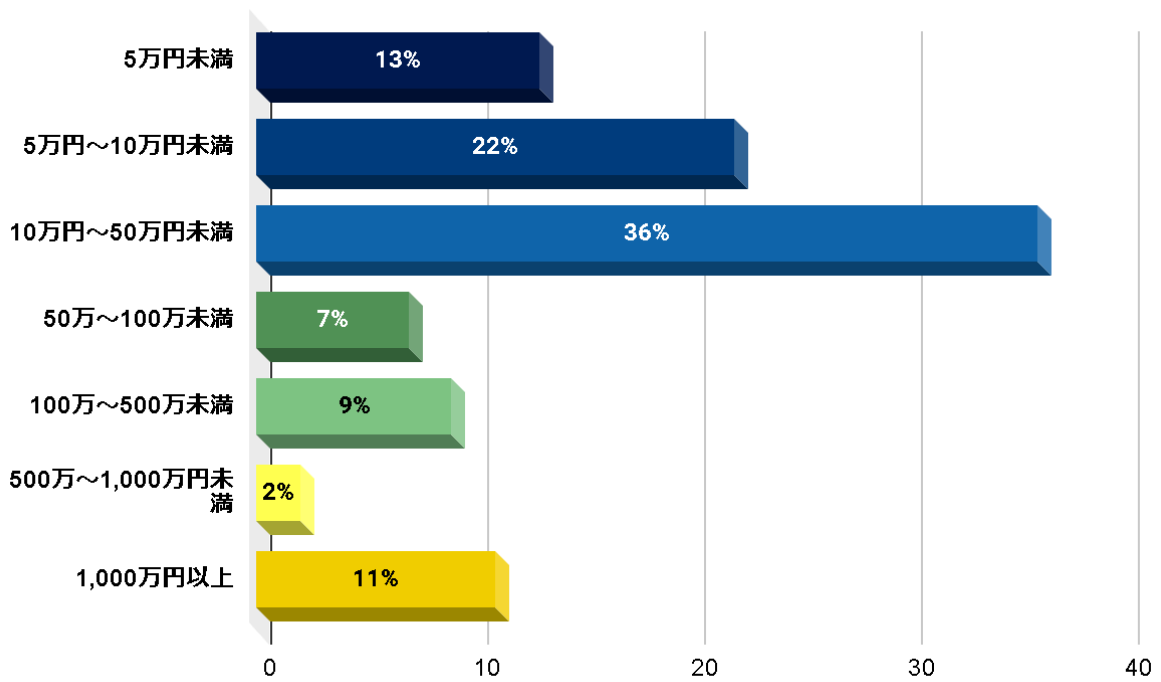


### Q5 借入時の年収はいくらでしたか？



年収	回答割合
収入なし（無職）	2%
200万円未満	22%
200万円以上400万円未満	45%
400万円以上600万円未満	18%
600万円以上800万円未満	7%
800万円以上1000万円未満	5%
1000万円以上	1%

### Q6 借入時の希望金額はいくらでしたか？



借入希望額	回答割合
5万円未満	13%
5万円～10万円未満	22%
10万円～50万円未満	36%
50万～100万未満	7%
100万～500万未満	9%
500万～1,000万円未満	2%
1,000万円以上	11%

